



REPUBLIK INDONESIA

LAPORAN KINERJA PELAKSANAAN
PINJAMAN DAN/ATAU HIBAH LUAR NEGERI
TRIWULAN 2 TAHUN 2015

KEMENTERIAN PERENCANAAN PEMBANGUNAN NASIONAL/
BADAN PERENCANAAN PEMBANGUNAN NASIONAL
2015

Kata Pengantar



Untuk meningkatkan kinerja pelaksanaan kegiatan yang dibiayai melalui Pinjaman/Hibah Luar Negeri dilakukan pemantauan dan penyusunan laporan sesuai dengan ketentuan Pasal 77 ayat 2 Peraturan Pemerintah Nomor 10 Tahun 2011 tentang Tata Cara Pengadaan Pinjaman Luar Negeri dan Penerimaan Hibah. Penyusunan Laporan Kinerja Pelaksanaan Pinjaman/Hibah Luar Negeri bertujuan untuk menyampaikan perkembangan kinerja pelaksanaan pinjaman dan hibah luar negeri dengan melihat pencapaian indikator output dan realisasi penyerapan dana. Selain itu dilakukan pula identifikasi permasalahan, rencana tindak lanjut, serta evaluasi terhadap pelaksanaan proyek yang telah selesai berdasarkan laporan akhir proyek atau *Project Completion Report* (PCR).


Penyusunan laporan berdasarkan pada informasi yang diperoleh dari i) hasil rapat pemantauan Triwulan II Tahun 2015 yang dilaksanakan di Bappenas pada bulan Juli 2015; ii) laporan pelaksanaan kegiatan yang disampaikan kepada Bappenas dari Kementerian/Lembaga selaku instansi pelaksana sampai dengan 27 Juli 2015; dan iii) hasil kunjungan lapangan. Proyek-proyek yang dipantau merupakan proyek yang sudah efektif masa berlakunya dan belum melewati tanggal berakhirnya pinjaman/hibah (*closing date*) pada Triwulan II Tahun 2015.

Laporan ini berisi informasi mengenai hasil pemantauan terhadap kinerja pelaksanaan proyek-proyek yang dibiayai dari pinjaman luar negeri melalui Kreditor Multilateral, Kreditor Bilateral, dan Kreditor Swasta Asing/Lembaga Penjamin Kredit Ekspor, serta hibah luar negeri. Hibah luar negeri yang dilaporkan antara lain hibah Lembaga PBB (UNDP, UNODC, ILO dan FAO), hibah ADB, hibah EU, hibah Pemerintah Amerika Serikat (*Millenium Challenge Corporation/MCC*), dan hibah Pemerintah Jerman.

Laporan Kinerja Pelaksanaan Pinjaman/ Hibah Luar Negeri edisi Triwulan II Tahun 2015 ini diharapkan dapat memberikan pembelajaran dan pengalaman (*lesson learned*) yang bermanfaat dalam pelaksanaan Pinjaman/Hibah Luar Negeri maupun penyempurnaan perencanaan selanjutnya, dan dapat menjadi acuan tindak lanjut oleh pihak-pihak terkait jika diperlukan.

Kami mengucapkan terima kasih kepada semua pihak yang telah membantu dalam penyelesaian laporan ini.

Menteri Perencanaan Pembangunan Nasional/
Kepala Badan Perencanaan Pembangunan Nasional



SOFYAN A. DJALIL

Daftar Istilah

ADB	:	<i>Asian Development Bank</i>
AFD	:	<i>Agence Francaise de Development</i>
IDB	:	<i>Islamic Development Bank</i>
IFAD	:	<i>International Fund for Agricultural Development</i>
JBIC	:	<i>Japan Bank for International Cooperation</i>
JICA	:	<i>Japan International Cooperation Agency</i>
KSA	:	Kreditor Swasta Asing
LPKE	:	Lembaga Penjamin Kredit Ekspor
UNDP	:	<i>United Nations Development Programme</i>
UNODC	:	<i>United Nations Office on Drugs and Crime</i>
ILO	:	<i>International Labour Organization</i>
FAO	:	<i>Food and Agriculture Organization of the United Nations</i>
EU	:	<i>European Union</i>
SLA	:	<i>Subsidiary Loan Agreement</i> ; perjanjian penerusan pinjaman kepada BUMN/BUMD /Pemerintah Daerah
Kemendagri	:	Kementerian Dalam Negeri
Kemenhan	:	Kementerian Pertahanan
Kemenkeu	:	Kementerian Keuangan
Kementan	:	Kementerian Pertanian
Kemenuh	:	Kementerian Perhubungan
Kemristekdikti	:	Kementerian Riset, Teknologi, dan Pendidikan Tinggi
Kemendikbud	:	Kementerian Pendidikan dan Kebudayaan
Kemendes	:	Kementerian Kesehatan
Kemenag	:	Kementerian Agama
Kemen KP	:	Kementerian Kelautan dan Perikanan
Kemen PUPR	:	Kementerian Pekerjaan Umum dan Perumahan Rakyat
Kemennaker	:	Kementerian Ketenagakerjaan
BPS	:	Badan Pusat Statistik
Bappenas	:	Badan Perencanaan Pembangunan Nasional
Kemkominfo	:	Kementerian Komunikasi dan Informatika
Kepolisian RI	:	Kepolisian Republik Indonesia
BP Batam	:	Badan Pengusahaan Batam
BPKP	:	Badan Pengawasan Keuangan dan Pembangunan
BMKG	:	Badan Meteorologi, Klimatologi, dan Geofisika
LIPI	:	Lembaga Ilmu Pengetahuan Indonesia
BIG	:	Badan Informasi Geospasial
PT. PLN	:	PT. Perusahaan Listrik Negara
PT. PERTAMINA	:	PT. Perusahaan Pertambangan Minyak dan Gas Bumi Negara
PT. SMI	:	PT. Sarana Multi Infrastruktur
PT. PII	:	PT. Penjaminan Infrastruktur Indonesia
Pemprov. DKI Jakarta	:	Pemerintah Provinsi DKI Jakarta

Gambaran Umum

Pada akhir Triwulan II Tahun 2015 (posisi 30 Juni 2015), nilai pinjaman luar negeri yang sedang berjalan adalah sebesar ekuivalen USD 15.688,6 juta, yang terdiri dari 147 proyek dan dilaksanakan oleh 22 Kementerian/Lembaga, 4 BUMN, serta 1 Pemerintah Daerah. Penyerapan kumulatif sampai dengan akhir Triwulan II Tahun 2015 sebesar ekuivalen USD 6.128,4 juta atau 39,1%. Realisasi penyerapan untuk target tahun 2015 (USD 3.412,0 juta) adalah 21,9% (USD 746,4 juta).

Dibandingkan dengan Triwulan I Tahun 2015, terdapat perubahan nilai pinjaman dari USD 16.162,3 juta menjadi USD 15.688,6 juta. Perubahan tersebut disebabkan karena adanya 1 (satu) proyek yang dibatalkan dan 4 (proyek) yang selesai pelaksanaannya dengan total nilai pinjaman sebesar ekuivalen USD 265,8 juta, 1 (satu) proyek mengalami koreksi nilai pinjaman, dan adanya perbedaan nilai kurs.

❖ PELAKSANAAN PINJAMAN LUAR NEGERI BERDASARKAN INSTANSI PENANGGUNG JAWAB

Pada Triwulan II Tahun 2015 terdapat 147 proyek yang dibiayai dari pinjaman luar negeri. Pinjaman luar negeri tersebut dilaksanakan melalui skema pinjaman lunak (*soft loan*) dan pinjaman kredit ekspor. Pinjaman lunak (*soft loan*) merupakan pinjaman yang dikelola oleh Kementerian/Lembaga, BUMN dan Pemerintah Daerah yang berasal dari kreditor multilateral maupun bilateral. Sedangkan kredit ekspor merupakan pinjaman yang dikelola oleh Kementerian/Lembaga dan BUMN yang berasal dari kreditor swasta asing maupun lembaga penjamin kredit ekspor.

Skema pinjaman tersebut ada yang dilaksanakan oleh Kementerian/Lembaga, diteruskanpinjamkan kepada BUMN dengan *Subsidiary Loan Agreement* (SLA), dan diterushibahkan kepada Pemerintah Daerah.

Tabel 1.1 Pelaksanaan Pinjaman Luar Negeri Posisi 30 Juni 2015

(Ekuivalen Juta USD)

Uraian	Jumlah Proyek	Nilai Pinjaman	Penarikan s/d Triwulan II TA 2015		Pinjaman Belum Ditarik	TA 2015		
			Nilai	%		Target	Realisasi	%
Soft Loan	104	11.422,5	3.440,9	30,1	7.981,5	2.082,3	337,4	16,2
Dilaksanakan K/L	84	7.636,9	2.810,2	36,8	4.826,6	1.531,1	266,8	17,4
Diteruspinjamkan (SLA)	19	3.392,1	515,5	15,2	2.876,6	347,9	60,4	17,4
Diterushibahkan	1	393,5	115,2	29,3	278,3	203,3	10,2	5,0
Kredit Ekspor*)	43	4.266,1	2.687,4	63,0	1.578,7	1.329,8	409,0	30,8
Total	147	15.688,6	6.128,4	39,1	9.560,3	3.412,0	746,4	21,9

Sumber: Lampiran Laporan Kinerja Pelaksanaan PHLN Triwulan II Tahun 2015 (diolah)

Keterangan : *) - Dilaksanakan oleh Kemenhan dan POLRI sebanyak 42 proyek

- Dilaksanakan oleh PT. PLN sebanyak 1 proyek

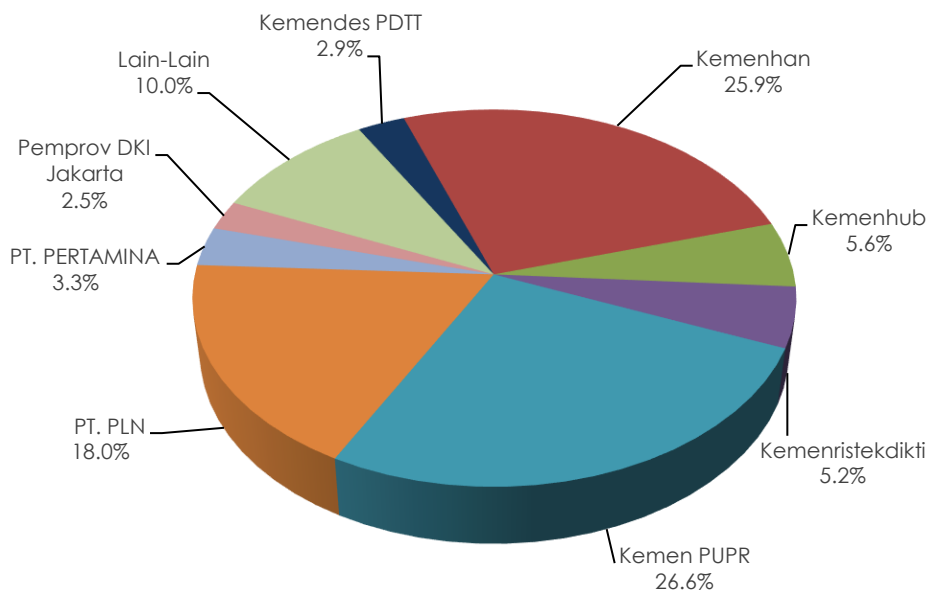
Kinerja pelaksanaan pinjaman luar negeri, komposisi dan besaran (*share*) dari masing-masing Kementerian/Lembaga, BUMN dan Pemerintah Daerah selaku instansi penanggung jawab dapat dilihat pada tabel dan gambar berikut ini.

Tabel 1.2 Pelaksanaan Pinjaman Luar Negeri Berdasarkan Instansi Penanggung Jawab

(Ekuivalen Juta USD)

Instansi Penanggung Jawab	Jumlah Proyek	Nilai Pinjaman	Penarikan s/d Triwulan II TA 2015		Pinjaman Belum Ditarik	TA 2015		
			Nilai	%		Target	Realisasi	%
Kementerian/Lembaga	126	11.849,3	5.497,6	46,4	6.351,7	2.859,1	675,8	23,6
Kemendes PDTT	1	450,0	159,1	35,4	290,9	43,0	0,0	0,0
Kemendagri	1	59,2	52,7	89,1	6,5	0,5	0,0	0,0
Kemendagri	33	4.066,1	2.604,3	64,1	1.461,7	1.028,8	337,5	32,8
Kemenkeu	1	60,0	48,2	80,4	11,8	15,0	9,7	64,5
Kementan	2	122,7	26,5	21,6	96,2	36,3	6,4	17,7
Kemenhub	7	875,7	98,6	11,3	777,0	21,2	0,2	0,8
Kemenristekdikti	10	809,4	147,2	18,2	662,2	206,9	26,6	12,8
Kemendikbud	1	21,3	6,2	29,0	15,2	11,1	3,2	29,1
Kemenkes	2	33,9	32,9	97,0	1,0	0,8	0,0	0,0
Kemenag	2	158,8	11,1	7,0	147,6	135,7	5,6	4,1
Kemen KP	3	152,8	45,1	29,5	107,7	34,4	4,9	14,2
Kemen PUPR	39	4.178,7	1.915,5	45,8	2.263,1	873,8	180,8	20,7
Kemennaker	1	32,5	0,0	0,1	32,5	28,2	0,0	0,0
BPS	1	47,0	1,1	2,4	45,9	12,4	0,7	5,2
Bappenas	4	277,5	139,8	50,4	137,7	38,0	10,0	26,4
Kemenkominfo	2	77,7	26,4	34,0	51,3	26,8	11,2	41,9
Kepolisian RI	11	218,0	84,0	38,5	134,0	302,4	71,6	23,7
BP Batam	1	47,8	1,1	2,3	46,7	10,2	1,1	10,7
BPKP	1	57,8	12,9	22,4	44,8	17,2	4,3	25,1
BMKG	1	34,0	24,5	72,0	9,5	7,6	0,0	0,0
LIPI	1	16,5	10,4	62,9	6,1	5,6	0,0	0,0
BIG	1	52,1	49,8	95,7	2,2	3,2	2,0	64,2
Diteruspinjamkan (SLA)	20	3.445,8	515,5	15,0	2.930,3	349,6	60,4	17,3
PT. PLN	16	2.820,8	375,3	13,3	2.445,5	291,2	50,0	17,2
PT. PERTAMINA	2	520,4	42,1	8,1	478,3	55,3	10,2	18,5
PT. SMI	1	100,0	97,2	97,2	2,8	2,8	0,0	0,0
PT. PII	1	4,6	1,0	21,3	3,6	0,3	0,2	66,7
Diterushibahkan	1	393,5	115,2	29,3	278,3	203,3	10,2	5,0
Pemprov. DKI Jakarta	1	393,5	115,2	29,3	278,3	203,3	10,2	5,0
Total	147	15.688,6	6.128,4	39,1	9.560,3	3.412,0	746,4	21,9

Sumber: Lampiran Laporan Kinerja Pelaksanaan PHLN Triwulan II Tahun 2015 (diolah)



Gambar 1.1 Komposisi dan Besaran Pinjaman Luar Negeri Berdasarkan Instansi Penanggung Jawab
 Sumber: Lampiran Laporan Kinerja Pelaksanaan PHLN Triwulan II Tahun 2015 (diolah)

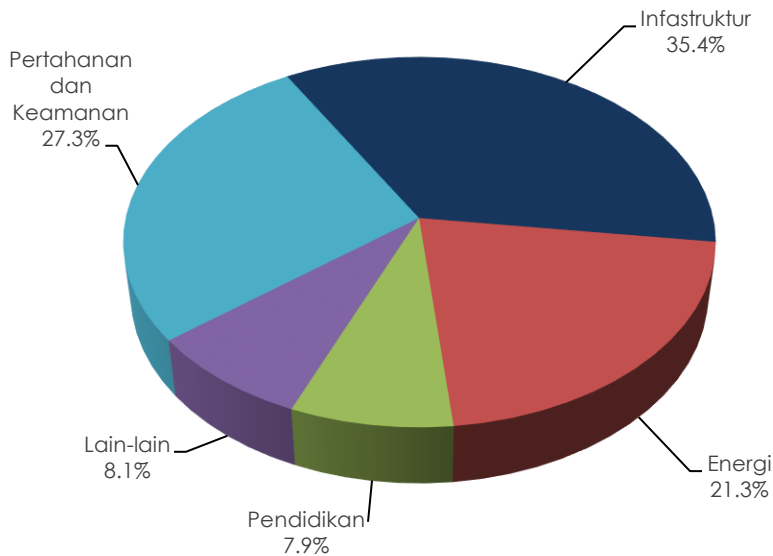
Pinjaman luar negeri yang dilaksanakan oleh Kementerian/Lembaga, BUMN, dan Pemerintah Daerah tersebut dapat dikelompokkan ke dalam 5 sektor utama, yaitu infrastruktur, energi, pendidikan, pertahanan dan keamanan, dan lain-lain. Kinerja pelaksanaan pinjaman luar negeri berdasarkan sektor tersebut dapat dilihat pada tabel dan gambar berikut ini.

Tabel 1.3 Pelaksanaan Pinjaman Luar Negeri Berdasarkan Sektor

(Ekuivalen Juta USD)

Sektor	Jumlah Proyek	Nilai Pinjaman	Penarikan s/d Triwulan II TA 2015		Pinjaman Belum Ditarik	TA 2015		
			Nilai	%		Target	Realisasi	%
Infrastruktur	49	5.552,4	2.227,5	40,1	3.324,9	1.101,5	191,4	17,4
Energi	18	3.341,2	417,3	12,5	2.923,8	346,5	60,2	5,7
Pendidikan	16	1.239,3	284,0	22,9	955,4	387,6	45,3	11,7
Pertahanan dan Keamanan	44	4.284,1	2.688,3	62,8	1.595,8	1.331,3	409,0	30,7
Lain-lain	20	1.271,6	511,2	40,2	760,4	245,2	40,5	16,5
Total	147	15.688,6	6.128,4	39,1	9.560,3	3.412,0	746,4	21,9

Sumber: Lampiran Laporan Kinerja Pelaksanaan PHLN Triwulan II Tahun 2015 (diolah)



Gambar 1.2 Komposisi dan Besaran Pinjaman Luar Negeri Berdasarkan Sektor
 Sumber: Lampiran Laporan Kinerja Pelaksanaan PHLN Triwulan II Tahun 2015 (diolah)

❖ PELAKSANAAN PINJAMAN LUAR NEGERI BERDASARKAN SUMBER PINJAMAN

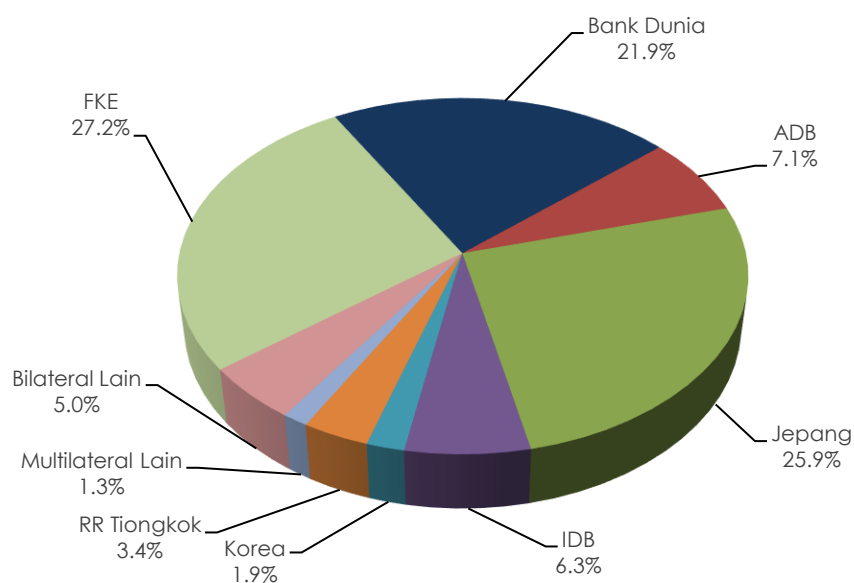
Pinjaman luar negeri yang sedang berjalan saat ini berasal dari 3 kelompok sumber pinjaman, yaitu Kreditor Multilateral, Kreditor Bilateral, dan Kreditor Swasta Asing (KSA)/Lembaga Penjamin Kredit Ekspor (LPKE).

Kreditor Multilateral merupakan lembaga keuangan internasional yang beranggotakan beberapa negara, seperti Bank Dunia, *Asian Development Bank* (ADB), *Islamic Development Bank* (IDB), *International Fund for Agricultural Development* (IFAD), dan *Saudi Fund*.

Kreditor Bilateral merupakan pemerintah negara asing atau lembaga yang ditunjuk oleh pemerintah negara asing atau lembaga yang bertindak untuk pemerintah negara asing, seperti Jepang, Australia, Jerman, Korea, Perancis, RR Tiongkok, dan Spanyol.

Kreditor Swasta Asing (KSA) diwakili oleh lembaga keuangan nasional dan lembaga non-keuangan asing yang berdomisili dan melakukan kegiatan usaha di luar wilayah Indonesia, seperti PT. BNI cabang Singapura, Tokyo, dan Hongkong. Lembaga Penjamin Kredit Ekspor (LPKE) merupakan lembaga yang ditunjuk negara asing untuk memberikan jaminan, asuransi, pinjaman langsung, subsidi bunga, dan bantuan keuangan untuk meningkatkan ekspor negara yang bersangkutan serta melakukan kegiatan usaha di luar wilayah Indonesia, seperti *BNP Paribas*, *Exim Bank of Korea*, *Export-Import Bank of China*, dan *Fortis Bank Belanda*.

Komposisi dan besaran (*share*), serta kinerja pelaksanaan pinjaman luar negeri berdasarkan sumber pinjaman dapat dilihat pada gambar dan tabel berikut ini.



Gambar 1.3 Komposisi Pinjaman Luar Negeri Berdasarkan Sumber Pinjaman

Sumber: Lampiran Laporan Kinerja Pelaksanaan PHLN Triwulan II Tahun 2015 (diolah)

Keterangan: - Pinjaman Multilateral Lain terdiri dari pinjaman yang bersumber dari pinjaman IFAD dan Saudi Fund
 - Pinjaman Bilateral Lain terdiri dari pinjaman yang bersumber dari pinjaman Australia, Jerman, Perancis, dan Spanyol

Tabel 1.4 Pelaksanaan Pinjaman Luar Negeri Berdasarkan Sumber Pinjaman

(Ekuivalen Juta USD)

No	Sumber Pinjaman	Jumlah Loan	Nilai Pinjaman	Penarikan s/d Triwulan II TA 2015	Pinjaman Belum Ditarik	TA 2015		
						Target	Realisasi	%
I	Kreditor Multilateral	61	5.747,1	1.273,9	4.473,2	976,7	190,5	19,5
	Bank Dunia	19	3.442,1	743,9	2.698,3	438,7	81,0	18,5
	ADB	16	1.114,7	273,1	841,5	180,2	32,5	18,0
	IDB	21	987,5	163,1	824,4	323,8	67,2	20,7
	IFAD	3	131,8	84,3	47,5	23,9	4,1	17,1
	Saudi Fund	2	71,0	9,6	61,4	10,0	5,7	58,4
II	Kreditor Bilateral	62	5.675,4	2.167,0	3.508,4	1.105,6	146,9	13,3
	Jepang	37	4.060,0	1.507,3	2.552,6	750,3	88,4	11,8
	Australia	1	230,8	209,4	21,4	15,1	4,6	30,8
	Jerman	4	154,8	41,8	113,0	12,3	3,3	27,0
	Korea	6	300,1	28,6	271,5	54,2	1,4	2,6
	Perancis	7	353,4	117,7	235,6	67,5	14,8	22,0
	RR Tiongkok	5	531,9	224,0	307,9	200,7	34,3	17,1
	Spanyol	2	44,4	38,1	6,4	5,6	0,0	0,0
III	KSA/LPKE	45	4.266,1	2.687,4	1.578,7	1.329,8	409,0	30,8
	Total	168	15.688,6	6.128,4	9.560,3	3.412,0	746,4	21,9

Sumber: Lampiran Laporan Kinerja Pelaksanaan PHLN Triwulan II Tahun 2015 (diolah)

Berdasarkan hasil pemantauan terhadap pelaksanaan pinjaman luar negeri yang disajikan dalam beberapa tabel tersebut diatas, penyerapan pada Triwulan II Tahun 2015 masih tergolong rendah. Kondisi tersebut antara lain disebabkan oleh:

1. Masih adanya kendala pengadaan lahan seperti yang terjadi dalam beberapa proyek di Kementerian Pekerjaan Umum dan Perumahan Rakyat, yaitu dalam proyek *Western Indonesia National Roads Improvement (WINRIP)* dan proyek *Toll Road Development of Medan-Kualanamu*. Beberapa proyek yang dikelola oleh PT. PLN juga masih terkendala oleh pengadaan lahan dan perijinan seperti dalam proyek *Peusangan Hydroelectric Power Plant Construction* dan proyek *Parit Baru Coal Fired Steam Power Plant*.
2. Adanya restrukturisasi pada beberapa kementerian yang berakibat pada terhambatnya pelaksanaan proyek dan tertundanya penyerapan anggaran, seperti yang terjadi di Kementerian Pekerjaan Umum dan Perumahan Rakyat serta Kementerian Dalam Negeri.
3. Adanya kekurangan alokasi anggaran dalam DIPA untuk proyek-proyek yang diteruskan (SLA) seperti yang terjadi dalam beberapa proyek PT. PLN dan PT. Pertamina antara lain proyek *West Kalimantan Power Grid Strengthening*, proyek *Java-Sumatera Interconnection 500 KV Line (HVDC) Stage II*, dan proyek *Geothermal Clean Energy Investment*.
4. Adanya ketentuan baru terkait jenis belanja bantuan sosial (bansos) yang harus dikelola oleh Kementerian Sosial, sehingga beberapa proyek yang memiliki jenis belanja bansos tertunda proses penyerapannya seperti yang terjadi dalam proyek Pamsimas II.
5. Masih adanya permasalahan dalam proses pengadaan barang dan jasa seperti yang terjadi pada proyek *Development of Belawan Phase I* dan proyek *Community Based Sanitation Project in Indonesia (Sanimas)*.

❖ PINJAMAN PROYEK LUAR NEGERI YANG DIBATALKAN DAN BERAKHIR

Pinjaman proyek luar negeri yang dibatalkan dan berakhir karena proyek telah selesai, serta tidak dipantau lagi pada Triwulan II Tahun 2015 terdiri dari 5 proyek. Pinjaman proyek luar negeri yang dibatalkan dan berakhir masa berlakunya tersebut dapat dilihat pada tabel berikut.

Tabel 1.5 Pinjaman Proyek Luar Negeri yang Dibatalkan dan Berakhir Masa Berlakunya
(Ekuivalen Juta USD)

No	Kode Loan	Instansi Penanggung Jawab	Nama/Jumlah Proyek	Nilai Pinjaman
JICA				
1	IP-558	Kemen PUPR	Regional Solid Waste Management for Mamminasata Project	29,5
2	IP-521	Kemenhub	The Urgent Rehab. Project of Tanjung Priok Port	100,4
3	IP-527	PT. PLN	Keramasan Power Plant Extension Project	81,1
LPKE				
4		Kemenhan	1 Proyek	49,8
5		Kepolisian RI	1 Proyek	5,1
Total				265,8

❖ PELAKSANAAN HIBAH LUAR NEGERI

Hibah luar negeri yang dilaporkan pelaksanaannya pada Triwulan II Tahun 2015 berjumlah 102 proyek, yang dilaksanakan oleh 21 Kementerian/Lembaga dengan total nilai sebesar ekuivalen USD 1.364,3 juta.

Tabel 1.6 Pelaksanaan Hibah Luar Negeri Berdasarkan Instansi Penanggung Jawab

(Ekuivalen Juta USD)

No	Instansi Penanggung Jawab	Jumlah Proyek	Nilai Hibah	Realisasi TW II
1	Badan Keamanan Laut Republik Indonesia	1	5,3	1,5
2	Badan Kependudukan Dan Keluarga Berencana Nasional	1	0,3	0,1
3	Badan Perencanaan Pembangunan Nasional	5	607,9	2,5
4	Badan Pusat Statistik	2	0,4	0,1
5	Kementerian Desa, Pembangunan Daerah Tertinggal Dan Transmigrasi	3	130,3	0,3
6	Kementerian Energi Dan Sumber Daya Mineral	7	24,1	0,0
7	Kementerian Kesehatan	16	10,8	0,4
8	Kementerian Koordinator Bidang Perekonomian	1	1,1	0,1
9	Kementerian Lingkungan Hidup Dan Kehutanan	1	22,5	0,7
10	Kementerian Pekerjaan Umum dan Perumahan Rakyat	2	25,9	0,6
11	Kementerian Pendidikan dan Kebudayaan	1	161,5	19,2
12	Kementerian Perdagangan	1	0,4	0,0
13	Kementerian Pertanian	37	71,8	0,6
14	Kementerian Sekretariat Negara	2	149,4	11,5
15	Kementerian Ketenagakerjaan	1	0,02	0,1
16	Kepolisian Republik Indonesia	1	0,02	0,0
17	Komisi Nasional Anti Kekerasan Terhadap Perempuan (Komnas Perempuan)	4	2,2	0,0
18	Komisi Pemberantasan Korupsi	4	21,7	0,0
19	Lembaga Ilmu Pengetahuan Indonesia	10	2,0	0,1
20	Lembaga Ketahanan Nasional Republik Indonesia	1	1,7	0,0
21	PT. PERTAMINA	1	125,0	0,0
Total		102	1.364,3	37,8

Berdasarkan bentuk dan jenis hibah yang diterima oleh Kementerian/Lembaga tersebut, pelaksanaan hibah luar negeri pada Triwulan II Tahun 2015 dapat dikelompokkan dalam 3 kategori, yaitu:

1. Hibah langsung dalam bentuk uang sebanyak 69 proyek senilai ekuivalen USD 1.006,7 juta.
2. Hibah langsung dalam bentuk barang/jasa/surat berharga sebanyak 22 proyek senilai ekuivalen USD 164,6 juta.
3. Hibah terencana sebanyak 11 proyek senilai ekuivalen USD 193,0 juta.

❖ LAPORAN PELAKSANAAN PROYEK YANG TELAH SELESAI

Pada Triwulan II Tahun 2015 ini terdapat 1 laporan pelaksanaan proyek yang telah selesai, yaitu proyek *ICT Utilization Project for Educational Quality Enhancement in DIY* yang dilaksanakan oleh Kementerian Komunikasi dan Informatika.

Proyek *ICT Utilization Project for Educational Quality Enhancement in DIY* mulai efektif pada 29 Maret 2007 dan berakhir pada 29 Mei 2015 dengan nilai pinjaman JPY 2.911,0 juta (ekuivalen dengan USD 23,8 juta). Proyek ini bertujuan untuk memanfaatkan teknologi informasi dan komunikasi dalam rangka peningkatan dan pemerataan mutu pendidikan. Infrastruktur yang terbangun melalui proyek ini adalah 1 (satu) unit *Internet Data Center* (IDC) di BTKP DIY sebagai pusat layanan *e-learning*, yang dinamakan *e-learning* Jogja belajar, dan 500 laboratorium komputer di 500 sekolah tingkat SD dan SMP di DIY beserta interkoneksinya ke IDC. Terdapat lima fitur layanan *e-learning* Jogja belajar, yaitu :

1. *Learning Management System* (LMS) yang berisi konten media pembelajaran berbasis web yang disusun berdasarkan jenjang pendidikan dan kategori kelas serta mata pelajarannya.
2. *Video streaming* merupakan sarana bagi para *stakeholders* berbagi video-video pembelajaran yang berkaitan dengan dunia pendidikan.
3. *Radio streaming* adalah sarana distribusi media-media pembelajaran berbasis audio. Di dalamnya meliputi materi mengenai tembang macapat, dialog tentang budaya Jawa, dialog mengenai kearifan lokal, dan dialog-dialog lain yang berkaitan dengan dunia pendidikan.
4. Budaya yang dirancang sebagai media distribusi materi-materi yang berkaitan dengan budaya Jawa.
5. *Virtual Class* yaitu fitur kelas maya di mana peserta didik dapat mendaftar untuk mengikuti sebuah kelas maya yang dikelola oleh BTKP DIY.

Secara umum, proyek *ICT Utilization Project for Educational Quality Enhancement in DIY* berhasil memberikan manfaat pada proses belajar mengajar berbasis TIK. Proyek ini memberikan kemudahan akses dan kostumisasi konten pendidikan serta meningkatkan kreatifitas guru dalam memberikan materi kepada siswa dan meningkatkan kemampuan siswa dalam penerapan pembelajaran berbasis TIK.

❖ **DAFTAR PROYEK PINJAMAN LUAR NEGERI YANG DILAKSANAKAN SAMPAI DENGAN TRIWULAN 2 TAHUN 2015 BERDASARKAN INSTANSI PENANGGUNG JAWAB**

(Ekuivalen dalam Juta USD)

No.	Kode loan	Lender	Nama Proyek	Tanggal Efektif	Tanggal Tutup	Nilai Pinjaman	Penarikan s/d Triwulan II TA 2015	Pinjaman Belum Ditarik	TA 2015		
									Target	Realisasi	%
Kementerian Pekerjaan Umum dan Perumahan Rakyat						4.178,7	1.915,5	2.263,1	873,8	180,8	20,7
<i>Direktorat Jenderal Sumber Daya Air</i>											
1	7669-ID	Bank Dunia	Dam Operational Improvement and Safety Project (DOISP)	08/06/2009	01/07/2016	50,0	38,8	11,2	7,5	1,4	19,3
2	8027-ID	Bank Dunia	Water Resources and Irrigation Sector Management (WISMP II)	14/11/2011	31/12/2016	150,0	42,1	107,9	37,1	4,6	12,3
3	8121-ID	Bank Dunia	Jakarta Urgent Flood Mitigation Project (JUFMP)	18/08/2012	31/03/2017	139,6	42,0	97,6	26,5	6,0	22,8
4	2500-INO	ADB	Integrated Citarum Water Resources Management and Investment Program (ICWRMIP)	03/06/2009	31/05/2016	20,0	5,9	14,1	9,1	1,2	13,0
	2501-INO	ADB	Integrated Citarum Water Resources Management and Investment Program (ICWRMIP)	03/06/2009	31/05/2016	30,9	17,7	13,2	9,4	1,5	15,7
5	IP-522	Jepang (JICA)	Lower Solo River Improvement Project II	28/07/2005	30/09/2017	76,4	62,9	13,4	5,3	0,4	7,0
6	IP-523	Jepang (JICA)	Komering Irrigation Project Stage Phase II	28/07/2005	27/01/2016	112,7	98,6	14,1	10,6	2,7	25,6
7	IP-534	Jepang (JICA)	Integrated Water Resources & Flood Management	26/07/2006	26/07/2016	133,2	115,4	17,8	245,2	0,9	0,4
8	IP-546	Jepang (JICA)	Participatory Irrigation System Improvement Project	25/07/2008	28/03/2016	100,6	81,2	19,4	12,9	2,3	17,7
9	IP-547	Jepang (JICA)	Decentralized Irrigation System Improvement Project	25/07/2008	25/07/2016	73,3	61,3	12,0	10,2	3,1	29,8
10	IP-551	Jepang (JICA)	Urban Flood Control System Improvement in Selected Cities	28/07/2009	28/07/2017	61,2	30,9	30,4	13,3	2,9	21,9

(Ekuivalen dalam Juta USD)

No.	Kode loan	Lender	Nama Proyek	Tanggal Efektif	Tanggal Tutup	Nilai Pinjaman	Penarikan s/d Triwulan II TA 2015	Pinjaman Belum Ditarik	TA 2015		
									Target	Realisasi	%
11	IP-552	Jepang (JICA)	Countermeasure for Sediment in Wonogiri Multipurpose Dam Reservoir I	28/07/2009	28/07/2018	49,5	28,4	21,1	4,0	0,8	20,1
12	IP-559	Jepang (JICA)	Upper Citarum Basin Flood Management	28/03/2013	25/07/2020	27,1	0,0	27,1	0,0	0,0	0,0
13	IP-566	Jepang (JICA)	Urgent Disaster Reduction Project for Mount Merapi and Lower Progo River Area - Phase II	24/02/2014	24/02/2018	41,8	0,0	41,8	6,4	0,0	0,0
14	IP-567	Jepang (JICA)	Countermeasure for Sediment in Wonogiri Multipurpose Dam Reservoir II	24/02/2014	24/02/2018	40,5	0,0	40,5	1,7	0,0	0,0
15	21595701-31	RR Tiongkok	Additional Loan for Jatigede Dam	03/09/2013	03/09/2016	117,0	79,9	37,1	9,9	9,5	96,2
16	INA-19	Korea	Construction of Karian Multipurpose Dam Project	14/02/2012	22/03/2019	99,5	1,9	97,7	16,1	0,2	1,4
<i>Direktorat Jenderal Bina Marga</i>											
17	8043-ID	Bank Dunia	Western Indonesia National Roads Improvement (WINRIP)	12/03/2012	31/12/2017	250,0	15,6	234,4	65,9	14,9	22,6
18	2817-INO	ADB	Regional Road Development Project (RRDP)	31/07/2012	31/07/2018	180,0	26,8	153,2	29,1	5,1	17,7
	IND-0161	IDB	Regional Road Development Project (RRDP)	29/04/2013	29/04/2017	65,0	0,8	64,2	6,5	0,8	12,4
19	IP-529	Jepang (JICA)	Tanjung Priok Acces Road Construction Project I	28/07/2005	30/12/2016	215,0	121,6	93,4	7,8	0,0	0,0
20	IP-531	Jepang (JICA)	Tanjung Priok Acces Road Construction Project II	01/04/2006	26/07/2015	217,6	131,3	86,2	12,3	14,0	113,3
21	IP-545	Jepang (JICA)	Aceh Reconstruction Project	29/03/2007	26/07/2017	94,7	46,3	48,5	26,1	3,9	15,1
22	AIPRD-L-002	Australia (DFAT)	Eastern Indonesia National Road Improvement Project (EINRIP)	04/03/2008	30/09/2015	230,8	209,4	21,4	15,1	4,6	30,8

(Ekuivalen dalam Juta USD)

No.	Kode loan	Lender	Nama Proyek	Tanggal Efektif	Tanggal Tutup	Nilai Pinjaman	Penarikan s/d Triwulan II TA 2015	Pinjaman Belum Ditarik	TA 2015		
									Target	Realisasi	%
23	21660201	RR Tiongkok	Tayan Bridge Construction	04/09/2012	08/11/2015	67,3	42,0	25,3	29,4	1,6	5,6
24	21662601	RR Tiongkok	Development of Cileunyi-Sumedang-Dawuan Toll Road	12/11/2012	12/11/2015	93,0	51,8	41,2	29,8	4,5	15,1
25	21663301	RR Tiongkok	Toll Road Development of Medan - Kualanamu	11/03/2013	11/03/2018	122,4	26,4	96,0	44,7	10,7	24,0
26	LA 17.04.2013	Spanyol	Bridge Material Supply for Bridge Replacement	13/08/2013	13/04/2015	27,9	27,7	0,2	0,0	0,0	0,0
27	INA-17	Korea	Padang By-Pass Capacity Expansion Project	14/04/2011	14/10/2015	60,0	4,5	55,5	24,7	0,1	0,3
<i>Direktorat Jenderal Cipta Karya</i>											
28	8213-ID	Bank Dunia	National Community Empowerment Program in Urban Areas (PNPM Urban) 2012-2015	03/01/2013	31/12/2015	266,0	92,5	173,5	32,3	9,0	27,8
29	8259-ID	Bank Dunia	PAMSIMAS II	02/08/2013	31/12/2016	99,9	39,0	60,9	11,9	3,4	28,1
30	2654-INO	ADB	Metropolitan Sanitation Management and Health Project (MSMHP)	22/11/2010	30/10/2016	35,0	20,3	14,7	10,6	0,0	0,0
31	2768-INO	ADB	Urban Sanitation & Rural Infrastructure Support to PNPM (USRI)	15/11/2011	30/06/2015	100,0	97,5	2,5	2,4	0,0	0,0
32	3122-INO	ADB	Neighborhood Upgrading and Shelter Project Phase 2 (NUSP-2)	17/07/2014	30/06/2018	74,4	7,4	67,0	17,9	7,4	41,4
33	3123-INO	ADB	Metropolitan Sanitation Management Investment Project (MSMIP)	09/07/2014	31/12/2020	80,0	0,0	80,0	4,1	0,0	0,0
	8280-INO	ADB	Metropolitan Sanitation Management Investment Project (MSMIP)	09/07/2014	31/12/2020	40,0	0,0	40,0	0,0	0,0	0,0
34	IP-550	Jepang (JICA)	Denpasar Sewerage Development Project II	25/07/2008	25/07/2016	49,1	46,2	2,8	0,5	0,0	0,0

(Ekuivalen dalam Juta USD)

No.	Kode loan	Lender	Nama Proyek	Tanggal Efektif	Tanggal Tutup	Nilai Pinjaman	Penarikan s/d Triwulan II TA 2015	Pinjaman Belum Ditarik	TA 2015		
									Target	Realisasi	%
<u>Direktorat Jenderal Pendidikan Tinggi</u>											
44	2928-INO	ADB	Polytechnic Education Development Project	07/02/2013	30/06/2018	75,0	9,5	65,5	36,8	3,0	8,2
45	IP-541	Jepang (JICA)	Hasanuddin University Engineering Faculty Development	26/07/2007	26/07/2016	63,8	45,4	18,3	5,8	0,4	6,5
46	IP-549	Jepang (JICA)	Development of World Class University at University of Indonesia	25/07/2008	15/07/2018	119,6	44,7	74,9	31,0	0,0	0,0
47	IP-553	Jepang (JICA)	Development of Bandung Institute of Technology III	28/07/2009	30/09/2018	46,2	14,5	31,7	25,8	3,2	12,5
48	IND-0137, 0138	IDB	The Development of Medical Education and Research Center and Two University Hospitals (3 in 1)	26/02/2011	31/12/2015	64,0	3,7	60,3	25,4	2,7	10,7
	SFD/8/526	Saudi Fund	The Development of Medical Education and Research Center and Two University Hospitals (3 in 1)	28/11/2010	31/12/2015	36,0	9,6	26,4	8,7	5,7	67,4
49	IND-0140, 0141	IDB	The Quality Improvement of Padjadjaran University Project	24/07/2011	24/10/2015 dan 31/05/2016	35,2	8,9	26,3	15,8	3,2	20,1
50	IND-0152	IDB	The Development and Quality Improvement of Semarang State University (UNNES) Project	28/11/2011	31/12/2015	3,4	1,6	1,8	0,9	0,2	22,1
	IND-0153, 0154	IDB	The Development and Quality Improvement of Semarang State University (UNNES) Project	28/11/2011	18/12/2015 dan 31/05/2016	32,6	5,7	26,9	13,3	5,3	39,6
51	IND-0155, 0156	IDB	The Reconstruction and Upgrading of The State University of Padang (UNP) Project	28/11/2011	31/12/2015	29,5	3,2	26,3	15,2	2,8	18,5
52	IND-0168	IDB	The Support to The Development of Higher Education Project (7 in 1)	14/04/2014	14/04/2018	174,0	0,0	174,0	7,8	0,0	0,0
	SFD/9/612	Saudi Fund	The Support to The Development of Higher Education Project (7 in 1)	15/09/2014	31/12/2018	35,0	0,0	35,0	1,3	0,0	0,0

(Ekuivalen dalam Juta USD)

No.	Kode loan	Lender	Nama Proyek	Tanggal Efektif	Tanggal Tutup	Nilai Pinjaman	Penarikan s/d Triwulan II TA 2015	Pinjaman Belum Ditarik	TA 2015		
									Target	Realisasi	%
Kementerian Pendidikan dan Kebudayaan						21,3	6,2	15,2	11,1	3,2	29,1
<u>Direktorat Jenderal Pendidikan Dasar dan Menengah</u>											
53	2007 66 071	Jerman (KfW)	Sustainable Economic Development Through Technical and Vocational Education and Training	15/12/2011	15/12/2015	21,3	6,2	15,2	11,1	3,2	29,1
Kementerian Desa, Pembangunan Daerah Tertinggal dan Transmigrasi						450,0	159,1	290,9	43,0	0,0	0,0
<u>Direktorat Jenderal Pemberdayaan Masyarakat dan Desa</u>											
54	8217-ID	Bank Dunia	National Program for Community Empowerment in Rural Areas (PNPM Rural) 2012-2015	22/03/2013	31/12/2016	450,0	159,1	290,9	43,0	0,0	0,0
Kementerian Dalam Negeri						59,2	52,7	6,5	0,5	0,0	0,0
<u>Direktorat Jenderal Pemberdayaan Masyarakat dan Desa</u>											
55	755-ID	IFAD	National Program for Community Empowerment in Rural Areas (IFAD Support to PNPM)	17/03/2009	31/03/2016	59,2	52,7	6,5	0,5	0,0	0,0
Kementerian Perhubungan						875,7	98,6	777,0	21,2	0,2	0,8
<u>Direktorat Jenderal Perhubungan Laut</u>											
56	IP-521	Jepang (JICA)	The Urgent Rehabilitation Project of Tanjung Priok Port								Proyek Selesai
57	IND-0133	IDB	The Development of Belawan Port Project Phase I	01/05/2010	21/03/2016	87,6	0,9	86,7	16,0	0,1	0,5
<u>Direktorat Jenderal Perkeretaapian</u>											
58	IP-508	Jepang (JICA)	Railway Electrification and Double Double Tracking Project I	13/12/2001	11/09/2016	190,6	69,5	121,1	3,8	0,0	0,0

(Ekuivalen dalam Juta USD)

No.	Kode loan	Lender	Nama Proyek	Tanggal Efektif	Tanggal Tutup	Nilai Pinjaman	Penarikan s/d Triwulan II TA 2015	Pinjaman Belum Ditarik	TA 2015		
									Target	Realisasi	%
59	IP-548	Jepang (JICA)	Railway Double Tracking on Java South Line Project III	25/07/2008	25/07/2016	153,8	5,3	148,5	0,0	0,0	0,0
60	IP-562	Jepang (JICA)	Railway Double Tracking on Java South Line Project IV	24/02/2014	24/02/2019	137,9	0,0	137,9	0,0	0,0	0,0
61	IP-563	Jepang (JICA)	Jabodetabek Railway Capacity Enhancement-Phase I	24/02/2014	20/02/2020	133,4	0,0	133,4	0,0	0,0	0,0
62	2005 66 612	Jerman (KfW)	Track Maintenance Improvement Programme	22/12/2009	30/06/2016	36,5	23,0	13,6	0,4	0,1	21,0
63	21671901	Perancis (NATIXIS)	Bandung Urban Railway Transport Development, Electrification Padalarang-Cicalengka Line	04/06/2013	30/06/2018	89,9	0,0	89,9	1,0	0,0	0,0
	CID 1029 01G	Perancis (AFD)	Bandung Urban Railway Transport Development, Electrification Padalarang-Cicalengka Line	04/06/2013	31/03/2018	46,0	0,0	46,0	0,0	0,0	0,0
Kementerian Ketenagakerjaan						32,5	0,0	32,5	28,2	0,0	0,0
<u>Direktorat Jenderal Pembinaan, Pelatihan, dan Produktivitas</u>											
64	IND-0159,0160	IDB	Support to Quality Improvement of The Vocational Training Centers (VTC) Project	23/12/2013	23/12/2017	32,5	0,0	32,5	28,2	0,0	0,0
Kementerian Agama						158,8	11,1	147,6	135,7	5,6	4,1
<u>Direktorat Jenderal Pendidikan Agama Islam</u>											
65	IND-0157	IDB	The Development and Quality Improvement of State Institute of Islamic Studies (IAIN) Sunan Ampel Project	28/11/2011	28/11/2015	30,4	11,0	19,4	18,9	5,6	29,4
	IND-0158	IDB	The Development and Quality Improvement of State Institute of Islamic Studies (IAIN) Sunan Ampel Project	28/11/2011	30/09/2016	4,6	0,1	4,5	3,6	0,0	0,0
66	IND-0164	IDB	The Support to Development of Islamic Higher Education Project (4 in 1)	18/05/2013	18/05/2017	123,8	0,0	123,7	113,2	0,0	0,0

(Ekuivalen dalam Juta USD)

No.	Kode loan	Lender	Nama Proyek	Tanggal Efektif	Tanggal Tutup	Nilai Pinjaman	Penarikan s/d Triwulan II TA 2015	Pinjaman Belum Ditarik	TA 2015		
									Target	Realisasi	%
Kementerian Kesehatan						33,9	32,9	1,0	0,8	0,0	0,0
<u>Direktorat Jenderal Bina Upaya Kesehatan</u>											
67	2002 70 413	Jerman (KfW)	The Improvement of the Moh. Hoesin Hospital	14/05/2003	31/12/2015	12,7	12,7	0,0	0,8	0,0	0,0
68	INA-10	Korea	Strengthening of Teaching Hospitals	06/08/2007	31/12/2015	21,3	20,3	1,0	0,0	0,0	0,0
Kementerian Kelautan dan Perikanan						152,8	45,1	107,7	34,4	4,9	14,2
<u>Direktorat Jenderal Kelautan, Pesisir, dan Pulau-Pulau Kecil</u>											
69	8336-ID	Bank Dunia	Coral Reef Rehabilitation and Management Program-Coral Triangle Initiative (Coremap-CTI)	05/06/2014	30/06/2019	47,4	2,2	45,2	12,1	0,9	7,3
	3094-INO	ADB	Coral Reef Rehabilitation and Management Program-Coral Triangle Initiative (Coremap-CTI)	24/02/2014	30/06/2019	45,5	4,0	41,5	10,1	2,5	24,9
70	880-ID	IFAD	Coastal Community Development Project (CCDP)	01/11/2012	01/11/2018	29,9	14,9	15,0	7,7	1,5	19,6
<u>Direktorat Jenderal Pengawasan Sumber Daya Kelautan dan Perikanan</u>											
71	CID 1025 01 C	Perancis (AFD)	Infrastructure Development Space Oceanography (INDESO)	18/06/2012	13/12/2016	30,0	24,0	6,0	4,5	0,0	0,0
Kepolisian Republik Indonesia						71,6	0,9	70,7	3,2	0,0	0,0
72	INA-18	Korea	Integrated Trunking Radio Communication for Indonesian National Police	14/02/2012	21/12/2015	38,2	0,9	37,3	2,8	0,0	0,0
73	INA-21	Korea	Fast Patrol Boats for Indonesian National Police	21/03/2014	21/01/2018	33,4	0,0	33,4	0,4	0,0	0,0

(Ekuivalen dalam Juta USD)

No.	Kode loan	Lender	Nama Proyek	Tanggal Efektif	Tanggal Tutup	Nilai Pinjaman	Penarikan s/d Triwulan II TA 2015	Pinjaman Belum Ditarik	TA 2015		
									Target	Realisasi	%
Kementerian Keuangan						60,0	48,2	11,8	15,0	9,7	64,5
<u>Direktorat Jenderal Perbendaharaan</u>											
74	4762/4026-IND	Bank Dunia	Government Financial Management and Revenue Administration Project (GFMRAP)	27/10/2005	31/12/2015	60,0	48,2	11,8	15,0	9,7	64,5
Kementerian Komunikasi dan Informatika						77,7	26,4	51,3	26,8	11,2	41,9
<u>Direktorat Jenderal Aplikasi Telematika</u>											
75	IP-542	Jepang (JICA)	ICT Utilization Project for Educational Quality Enhancement in DIY	29/03/2007	29/05/2015	23,8	15,2	8,6	0,0	0,0	0,0
76	21686401	Perancis	Improvement on TV Transmitting Stations (ITTS) - Phase II	13/12/2013	13/12/2016	53,9	11,2	42,7	26,8	11,2	42,0
Kementerian PPN/Bappenas						277,5	139,8	137,7	38,0	10,0	26,4
<u>Sekretaris Kementerian PPN/Sekretaris Utama Bappenas</u>											
77	8010-ID	Bank Dunia	Scholarships Program for Strengthening Reforming Institution (SPIRIT)	15/06/2011	31/12/2017	112,7	53,0	59,6	26,3	4,9	18,5
<u>Deputi Bidang Sarana dan Prasarana</u>											
78	2264-INO	ADB	Infrastructure Reform Sector Development Project (IRSDP)	29/11/2006	31/12/2015	27,6	20,3	7,3	4,1	0,1	3,0
<u>Pusat Pembinaan, Pendidikan, dan Pelatihan Perencana</u>											
79	IP-535	Jepang (JICA)	Profesional Human Resources Development III	29/03/2006	26/07/2015	79,4	62,9	16,5	1,0	3,5	362,0
80	IP-568	Jepang (JICA)	Profesional Human Resources Development IV	25/04/2014	24/02/2020	57,8	3,6	54,2	6,7	1,6	23,9

(Ekuivalen dalam Juta USD)

No.	Kode loan	Lender	Nama Proyek	Tanggal Efektif	Tanggal Tutup	Nilai Pinjaman	Penarikan s/d Triwulan II TA 2015	Pinjaman Belum Ditarik	TA 2015		
									Target	Realisasi	%
Badan Pengawasan Keuangan dan Pembangunan						57,8	12,9	44,8	17,2	4,3	25,1
<i>Deputi Pengawasan Instansi Pemerintah Bidang Politik, Sosial dan Keamanan</i>											
81	2927-INO	ADB	Strengthening Accountability Revitalization Project (STAR)	19/02/2013	30/06/2018	57,8	12,9	44,8	17,2	4,3	25,1
Badan Pusat Statistik						47,0	1,1	45,9	12,4	0,7	5,3
82	8038-ID	Bank Dunia	Statistical Capacity Building Change and Reform for the Development Statistic (Statcap-Cerdas)	18/07/2011	30/11/2018	47,0	1,1	45,9	12,4	0,7	5,3
Badan Informasi Geospasial						52,1	49,8	2,2	3,2	2,0	64,2
83	IP-544	Jepang (JICA)	National Geo-Spatial Data Infrastructure Development Project	29/03/2007	26/07/2017	52,1	49,8	2,2	3,2	2,0	64,2
Badan Pengusahaan Batam						47,8	1,1	46,7	10,2	1,1	10,7
84	INA-20	Korea	Development of Sewerage System in Batam Island Project	21/03/2014	21/01/2019	47,8	1,1	46,7	10,2	1,1	10,7
Badan Meteorologi, Klimatologi, dan Geofisika						34,0	24,5	9,5	7,6	0,0	0,0
85	B88 0A 1	Perancis	Strengthening BMKG Climate and Weather Services Capacity	29/11/2012	29/11/2015	34,0	24,5	9,5	7,6	0,0	0,0
Lembaga Ilmu Pengetahuan Indonesia						16,5	10,4	6,1	5,6	0,0	0,0
86	LA 15.04.2011	Spanyol	Animal Husbandry Technology and Practises Improvement to Accelerate Meat and Milk Production	20/10/2011	31/12/2015	16,5	10,4	6,1	5,6	0,0	0,0

(Ekuivalen dalam Juta USD)

No.	Kode loan	Lender	Nama Proyek	Tanggal Efektif	Tanggal Tutup	Nilai Pinjaman	Penarikan s/d Triwulan II TA 2015	Pinjaman Belum Ditarik	TA 2015		
									Target	Realisasi	%
PT. PLN						2.820,8	375,3	2.445,5	291,2	50,0	17,2
87	7940-ID	Bank Dunia	Indonesia Power Transmission Development Project (PTD I)	30/05/2011	31/12/2015	225,0	69,3	155,7	11,5	10,9	95,1
88	8057-ID	Bank Dunia	Upper Cisokan Pumped Storage Hydro Electrical Power (1.040 MW)	01/05/2012	31/12/2018	640,0	5,8	634,2	27,8	0,8	2,8
89	8280-ID	Bank Dunia	Scattered Transmission Line and Substation in Indonesia Phase II (IPTD II)	26/03/2014	31/12/2018	325,0	0,0	325,0	18,3	0,0	0,0
90	2619-INO	ADB	Java-Bali Electricity Distribution Performance Improvement	25/04/2011	30/11/2015	50,0	29,6	20,4	8,7	4,3	50,0
	CID 1019 01F	Perancis (AFD)	Java Bali Electricity Distribution Performance	15/04/2011	30/06/2015	50,0	27,2	22,8	3,6	3,6	100,0
91	3015-INO	ADB	West Kalimantan Power Grid Strengthening Project	04/04/2014	31/01/2016	49,5	21,1	28,4	3,6	2,9	81,3
	CID 1024 01B	Perancis (AFD)	Strengthening West Kalimantan Power Grid	08/02/2013	31/01/2016	49,5	30,7	18,8	24,1	0,0	0,0
92	3083-INO	ADB	Java-Bali 500 Kilovolt Power Transmission Crossing Project	29/09/2014	30/09/2019	224,0	0,0	224,0	15,6	0,0	0,0
	8276-INO	AIF	Java-Bali 500 Kilovolt Power Transmission Crossing Project	29/09/2014	30/09/2019	25,0	0,0	25,0	1,6	0,0	0,0
93	IP-527	Jepang (JICA)	Keramasan Power Plant Extension Project	Proyek Selesai							
94	IP-532	Jepang (JICA)	Asahan Hydroelectric Power Plant III	15/05/2008	15/05/2017	225,9	8,4	217,5	41,9	0,1	0,3
95	IP-537	Jepang (JICA)	PLN Operation Improvement System for Supporting Generation Facilities	26/01/2009	26/01/2018	36,8	2,3	34,4	0,0	0,0	0,0
96	IP-538	Jepang (JICA)	Peusangan Hydroelectric PP Construction Project	26/01/2009	26/01/2019	212,6	84,6	128,0	17,0	4,3	25,2

(Ekuivalen dalam Juta USD)

No.	Kode loan	Lender	Nama Proyek	Tanggal Efektif	Tanggal Tutup	Nilai Pinjaman	Penarikan s/d Triwulan II TA 2015	Pinjaman Belum Ditarik	TA 2015		
									Target	Realisasi	%
97	IP-539	Jepang (JICA)	North-West Sumatera Inter-Connector Transmission	26/01/2009	26/01/2017	131,7	51,8	79,9	15,2	6,7	43,9
98	IP-555	Jepang (JICA)	Engineering Services for Java-Sumatra Interconnection	31/03/2010	31/03/2019	31,8	11,3	20,4	3,4	0,3	9,1
99	IP-556	Jepang (JICA)	Java-Sumatera Interconnection Transmission Line Project	26/03/2013	30/04/2019	302,3	8,1	294,2	8,4	8,1	96,7
100	IP-560	Jepang (JICA)	Tulehu Geothermal Power Plant Project (E/S)	28/03/2013	28/03/2022	41,7	0,8	40,9	2,0	0,0	0,0
101	IP-561	Jepang (JICA)	Indramayu Coal Fired Power Plant Project (E/S)	28/03/2013	28/03/2022	14,1	0,0	14,1	0,0	0,0	0,0
102	21661901	RR Tiongkok	Parit Baru Coal Fired Steam Power Plant Project	26/03/2013	28/04/2017	132,2	24,0	108,2	86,9	7,9	9,1
103	28221000	JBIC	Scattered Transmission & Substation Project (P. 8)	19/11/2012	30/06/2017	13,8	0,0	13,8	1,7	0,0	0,0
	CID 1039 01H	Perancis (AFD)	Scattered Transmission & Substation Project (P. 7)	25/07/2014	25/11/2016	20,0	0,0	20,0	0,0	0,0	0,0
	26180	Jerman (KfW)	Scattered Transmission & Substation Project (P. 3)	05/12/2014	01/09/2017	19,9	0,0	19,9	0,0	0,0	0,0
PT. PERTAMINA						520,4	42,1	478,3	55,3	10,2	18,5
104	8082-ID	Bank Dunia	Geothermal Clean Energy Investment Project	29/06/2012	31/12/2018	300,0	26,9	273,1	48,5	9,9	20,4
105	IP-557	Jepang (JICA)	Lumut Balai Geothermal Power Plant Project	25/10/2011	25/10/2019	220,4	15,1	205,2	6,9	0,3	4,9
PT. Sarana Multi Infrastruktur (SMI)						100,0	97,2	2,8	2,8	0,0	0,0
106	7731-ID	Bank Dunia	Indonesia Infrastructure Finance Facility (IIF)	25/04/2011	30/11/2015	100,0	97,2	2,8	2,8	0,0	0,0

(Ekuivalen dalam Juta USD)

No.	Kode loan	Lender	Nama Proyek	Tanggal Efektif	Tanggal Tutup	Nilai Pinjaman	Penarikan s/d Triwulan II TA 2015	Pinjaman Belum Ditarik	TA 2015		
									Target	Realisasi	%
PT. Penjaminan Infrastruktur Indonesia (Persero)						4,6	1,0	3,6	0,3	0,2	65,7
107	8192-ID	Bank Dunia	Indonesia Infrastructure Guarantee Fund (IIGF)	12/06/2013	31/03/2018	4,6	1,0	3,6	0,3	0,2	65,7
Pemerintah Propinsi DKI Jakarta						393,5	115,2	278,3	203,3	10,2	5,0
108	IP-554	Jepang (JICA)	Construction of Jakarta Mass Rapid Transit Project	28/07/2009	28/07/2019	393,5	115,2	278,3	203,3	10,2	5,0
Lembaga Penjamin Kredit Ekspor/Kredit Swasta Asing (LPKE/KSA)						4.212,5	2.687,4	1.525,1	1.328,0	409,0	30,8
Total						15.688,6	6.128,4	9.560,3	3.412,0	746,4	21,9